Схема розташування плит покриття ППм-1, ППм-2, ППм-3, ППм-4, ППм-5 та плит терас ПТм

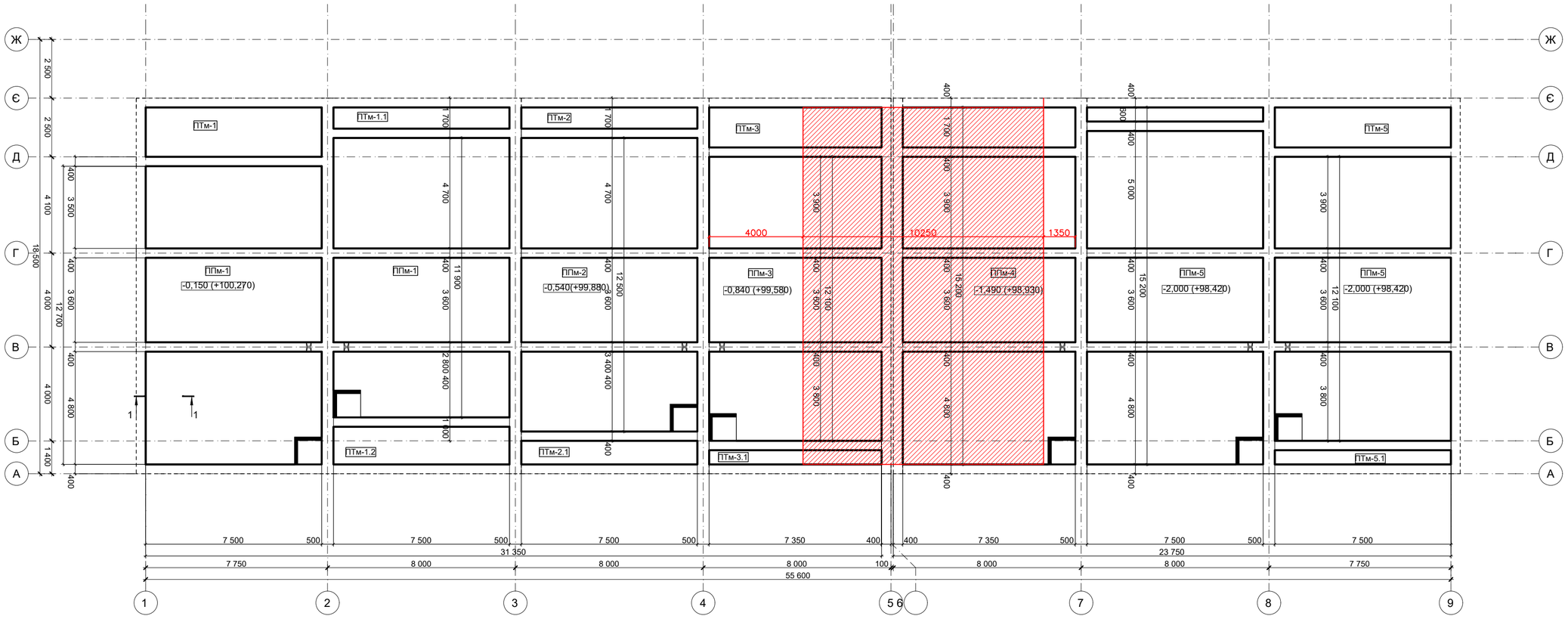

1-1 1:20

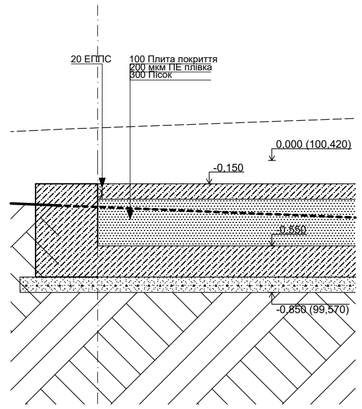

Плити покриття ППм-1, ППм-2, ППм-3, ППм-4, ППм-5 та плит терас ПТм. Армування

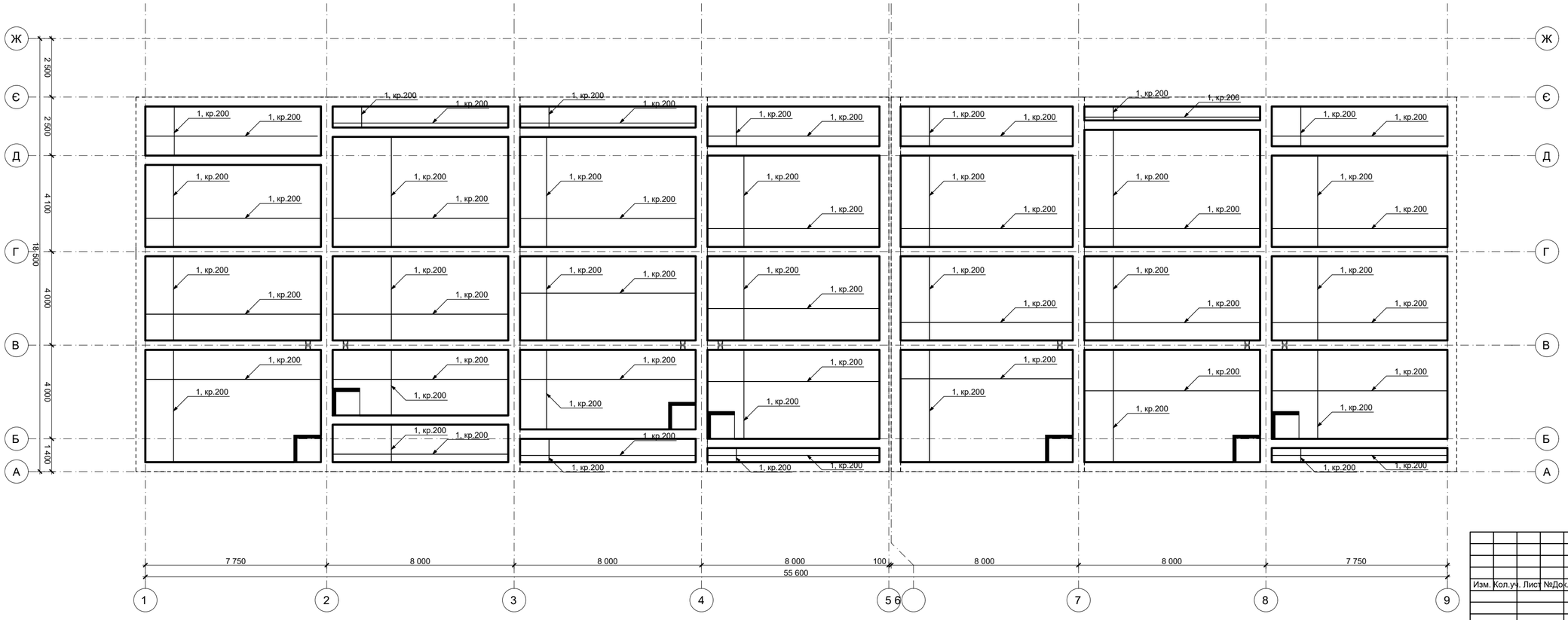

1. Специфікацію, відомість деталей, відомість витрат сталі див. арк КБ.68.
2. Даний аркуш див. разом з арк. КБ.6, КБ.68.
3. Будівельно-монтажні роботи виконувати у відповідності з проектом виробництва робіт, розробленим на основі даного проекту та з додержанням вимог ДСТУ-Н Б В.2.6.-203:2015 "Настанова з виконання робіт при виготовленні та монтажі будівельних конструкцій" та ДБН А.3.2-2-2009 "Охорона праці і промислова безпека в будівництві . Основні положення".
4. Арматурні та бетонні роботи виконувати у відповідності з вказівками ДСТУ-Н Б В.2.6-203:2015 "Настанова з виконання робіт при виготовленні та монтажі будівельних конструкцій".
5. Арматуру поз. 1 укладати по всій площі плити кроком 200мм.
6. Перетини арматури з'єднувати за допомогою в'язального дроту.
7. Бетонування фундаментної плити виконувати після перевірки армування плити представниками технічного та авторського нагляду, та підписання ними Актів на приховані роботи.
8. Для засипки пазух використовувати місцевий грунт без значних рослинних залишків, за необхідності доповнити піском середньої крупності, або дрібним. Загальний об'єм засипки 191 м3
9. Засипку ущільнити до Ку=0,95.
10. По плиті покриття виконати гідроізоляцію згідно АР.

Изм.	Кол.уч.	Лист	№Док.	Подп.	Дата		Стадия	Лист	Листов